

## 収 益

### ■ 医業収益

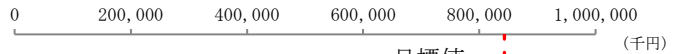
経営改革プラン 843,122 千円

**今期 820,960 千円**

前期 800,510 千円

今期－プラン ▲ 22,162 千円 < 達成率：97.4% >

今期－前期 + 20,450 千円 < 増減率：102.6% >



### ■ 入院収益

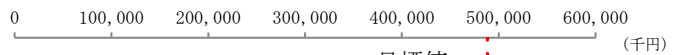
経営改革プラン 488,366 千円

**今期 472,239 千円**

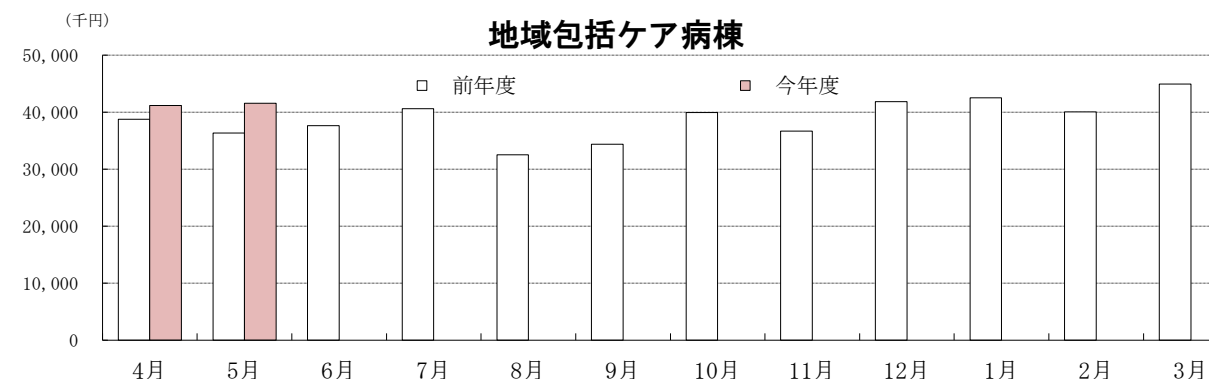
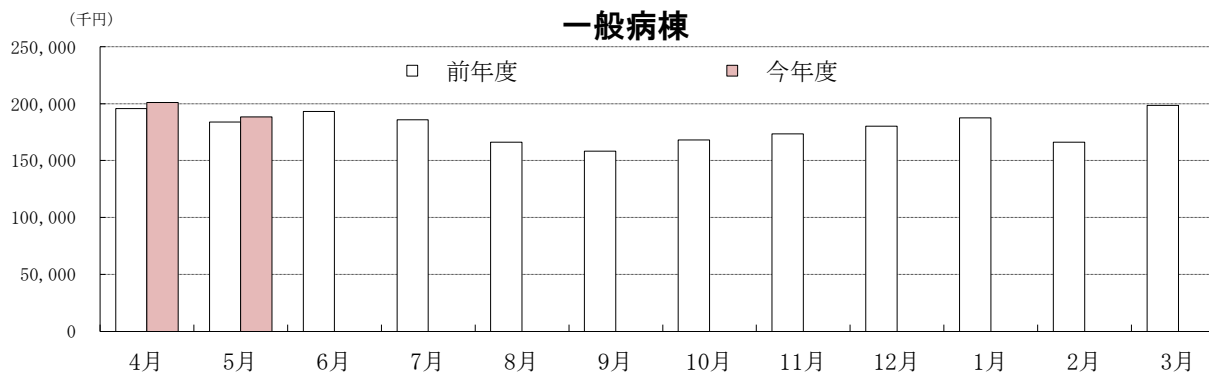
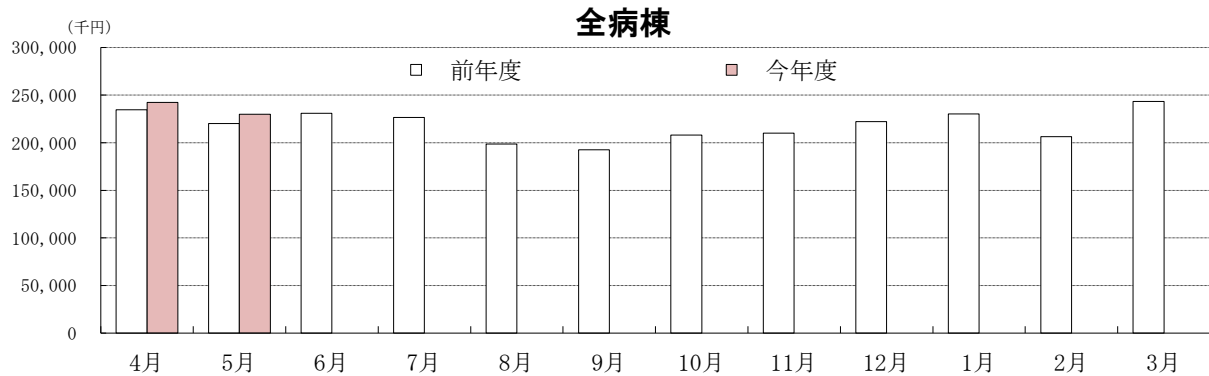
前期 454,736 千円

今期－プラン ▲ 16,127 千円 < 達成率：96.7% >

今期－前期 + 17,503 千円 < 増減率：103.8% >

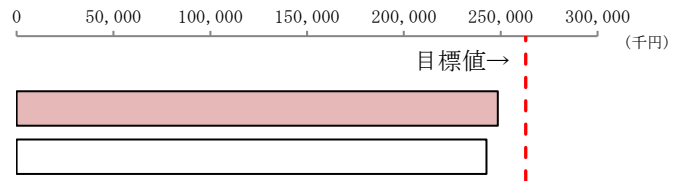


### <月別 入院収益>

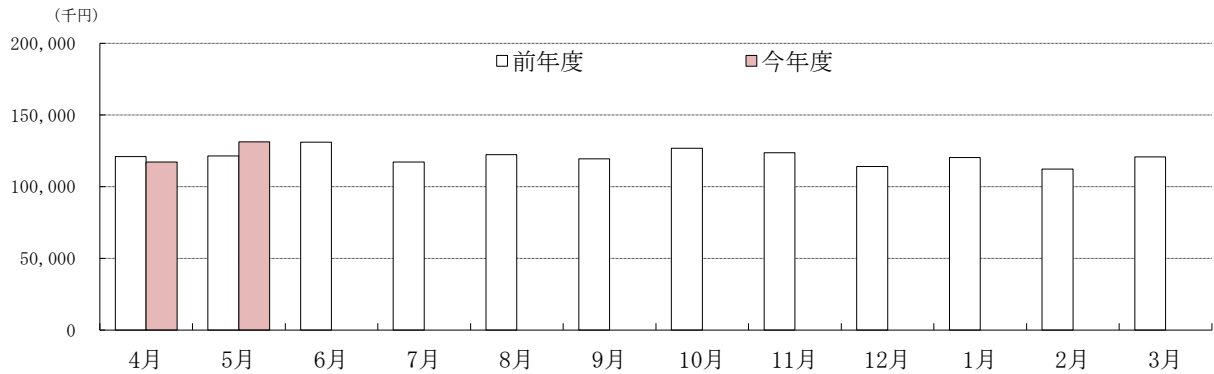


## ■ 外来収益

経営改革プラン	262,913 千円
今期	248,488 千円
前期	242,632 千円
今期－プラン	▲ 14,425 千円 < 達成率 : 94.5% >
今期－前期	+ 5,856 千円 < 増減率 : 102.4% >



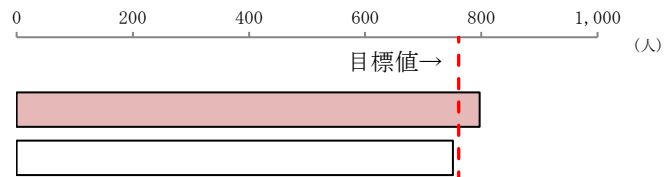
## <月別 外来収益>



## 入院関連指標

### ■ 新入院患者数

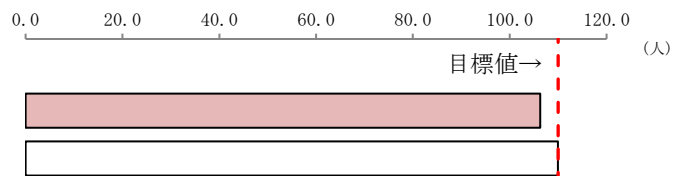
経営改革プラン	761 人
今期	797 人
前期	751 人
今期－プラン	+ 36 人
今期－前期	+ 46 人



### ■ 1日当患者数

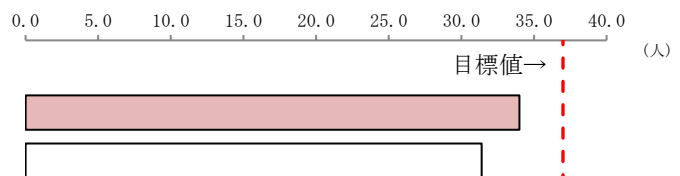
#### <一般病棟>

経営改革プラン	110.0 人
今期	106.3 人
前期	110.0 人
今期－プラン	▲ 3.7 人
今期－前期	▲ 3.7 人



#### <地域包括ケア病棟>

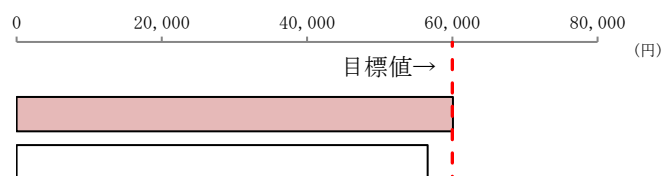
経営改革プラン	37.0 人
今期	34.0 人
前期	31.4 人
今期－プラン	▲ 3.0 人
今期－前期	+ 2.6 人



### ■ 入院診療単価

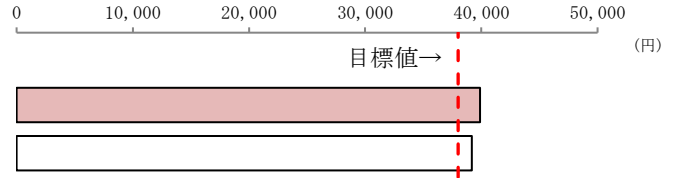
#### <一般病棟>

経営改革プラン	60,000 円
今期	60,083 円
前期	56,602 円
今期－プラン	+ 83 円
今期－前期	+ 3,481 円

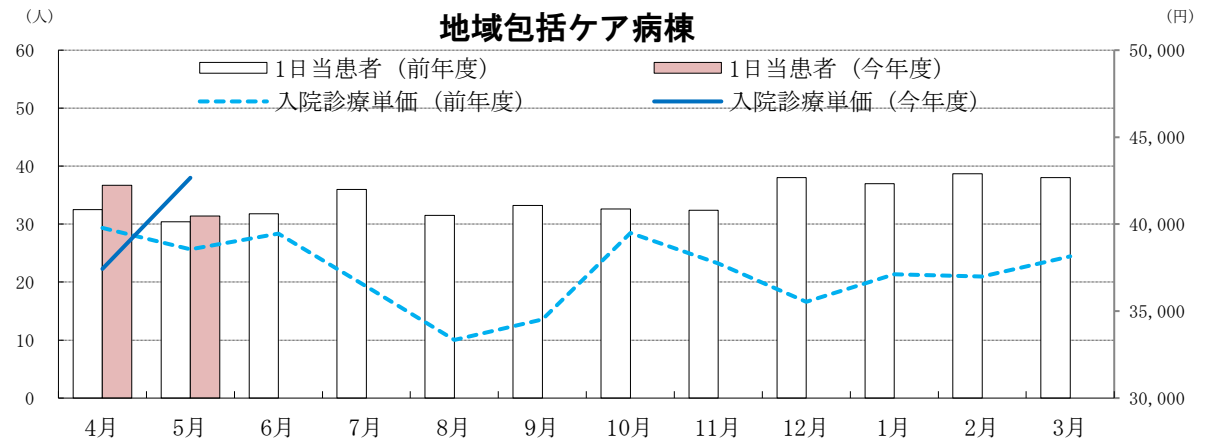
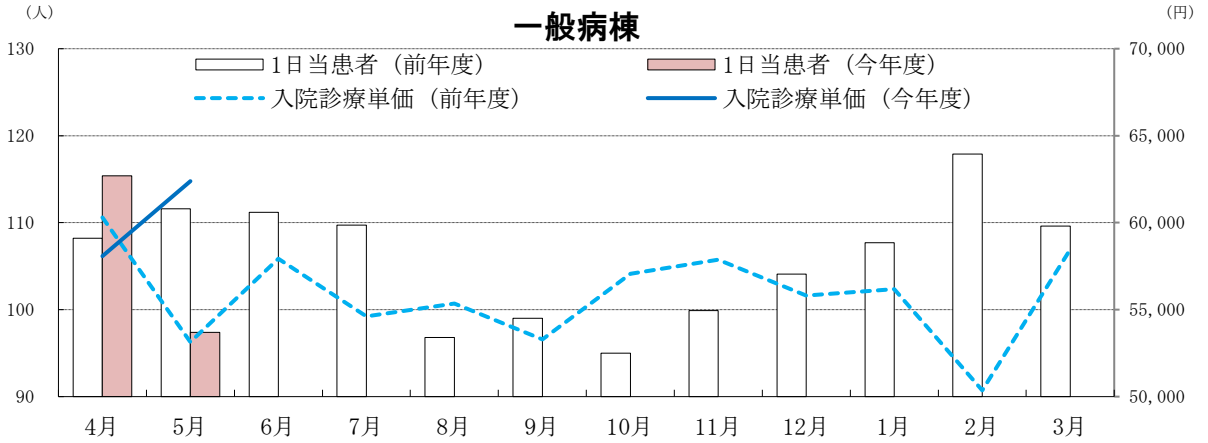


### <地域包括ケア病棟>

経営改革プラン	38,000	円
今期	39,886	円
前期	39,178	円
今期－プラン	+ 1,886	円
今期－前期	+ 708	円



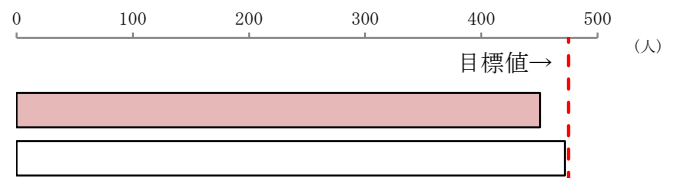
### (参考) 月別 病棟別 入院患者数・入院診療単価



### 外来関連指標

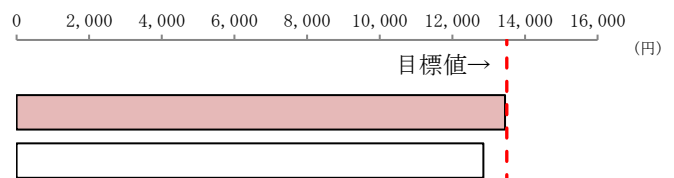
#### ■ 1日当患者数

経営改革プラン	475.0	人
今期	450.5	人
前期	471.9	人
今期－プラン	▲ 24.5	人
今期－前期	▲ 21.4	人

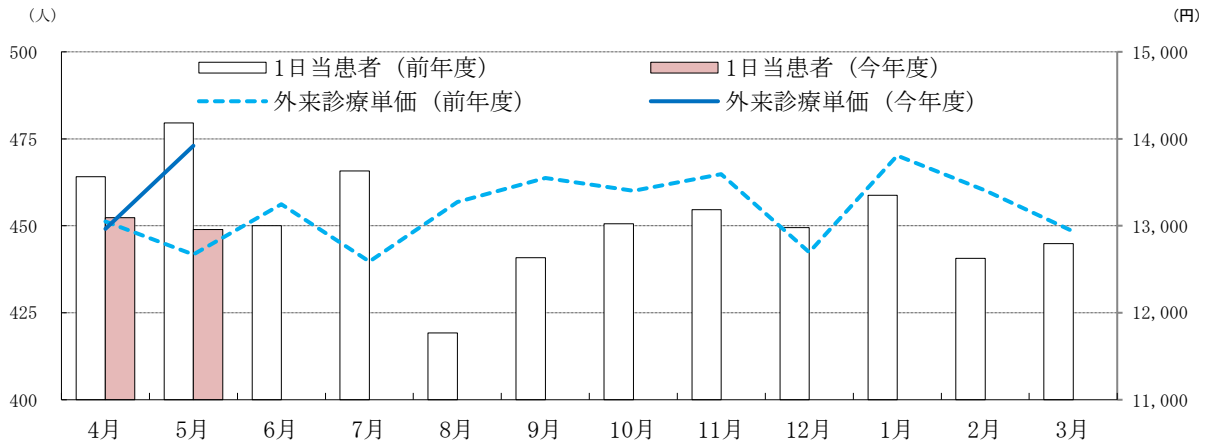


#### ■ 外来診療単価

経営改革プラン	13,500	円
今期	13,452	円
前期	12,855	円
今期－プラン	▲ 48	円
今期－前期	+ 597	円



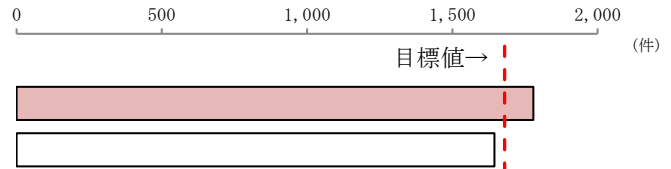
(参考) 月別 外来患者数・外来診療単価



紹介・逆紹介関連指標

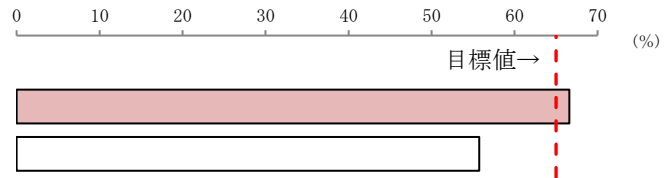
■ 紹介件数

経営改革プラン	1,680 件
今期	1,779 件
前期	1,645 件
今期－プラン	+ 99 件
今期－前期	+ 134 件



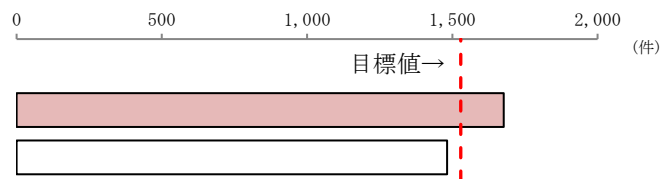
■ 紹介率

経営改革プラン	65.0 %
今期	66.6 %
前期	55.7 %
今期－プラン	+ 1.6 ポイント
今期－前期	+ 10.9 ポイント



■ 逆紹介件数

経営改革プラン	1,529 件
今期	1,677 件
前期	1,482 件
今期－プラン	+ 148 件
今期－前期	+ 195 件



■ 逆紹介率

経営改革プラン	70.0 %
今期	79.5 %
前期	64.2 %
今期－プラン	+ 9.5 ポイント
今期－前期	+ 15.3 ポイント

