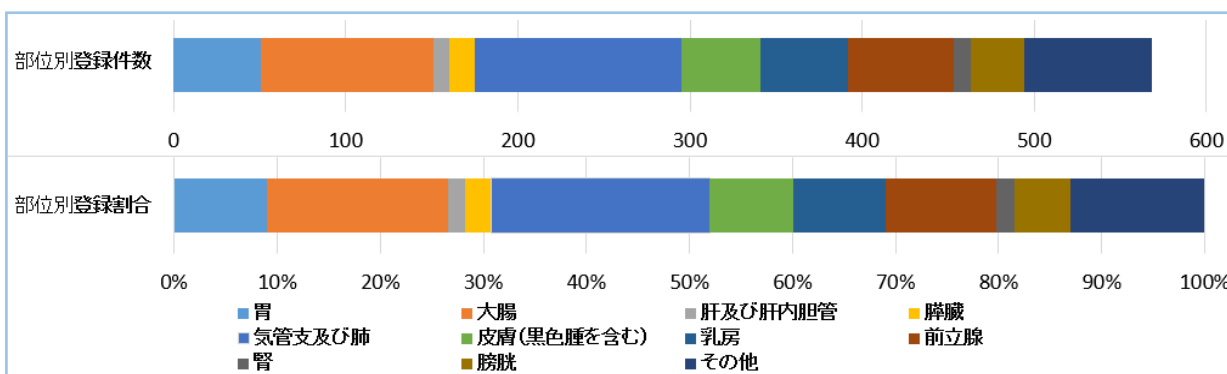


西宮市立中央病院 2017年診断症例 がん登録集計

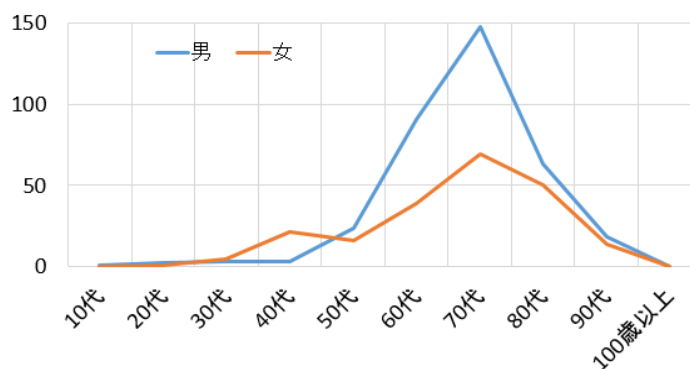
■ 部位別登録件数

ICD-O-3 部位コード	部 位 別	登 録 数
c16	胃	51
c18-c20	大腸	100
c22	肝及び肝内胆管	9
c25	膵臓	15
c33-c34	気管支及び肺	120
c44	皮膚(黒色腫を含む)	46
c50	乳房	51
c61	前立腺	61
c64	腎	10
c67	膀胱	31
	その他	74
登録全体数		568



■ 年齢層別登録件数

	男	女	合計
10代	1	0	1
20代	2	1	3
30代	3	5	8
40代	3	21	24
50代	24	16	40
60代	91	39	130
70代	148	69	217
80代	63	50	113
90代	18	14	32
100歳以上	0	0	0
合計	353	215	568



■ 治療前ステージ別治療割合

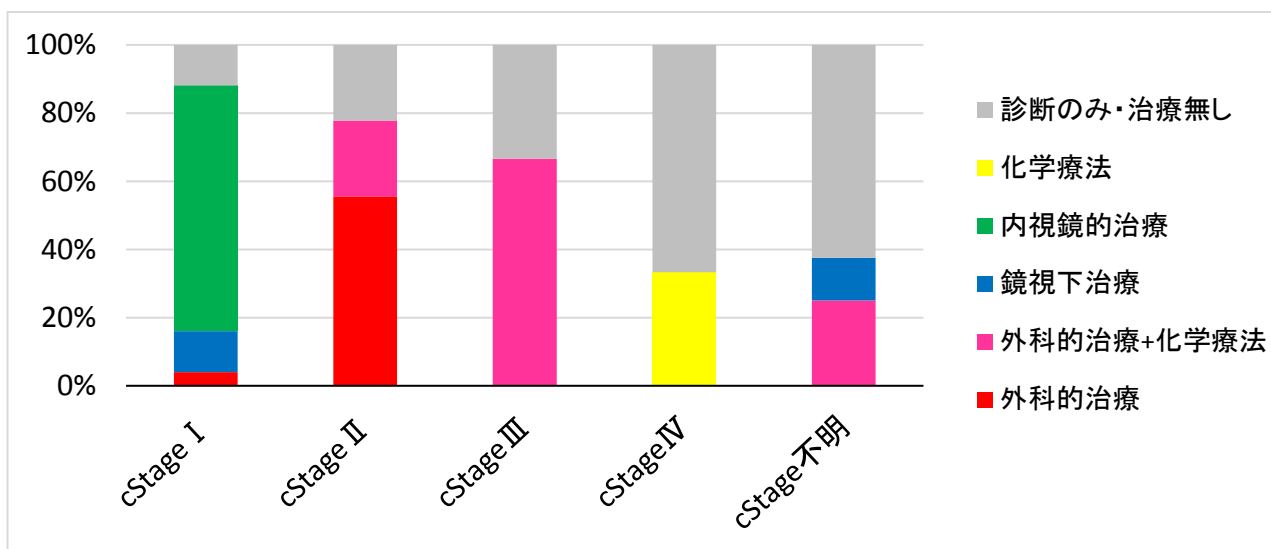
治療開始前に診断されたステージごとに実施された治療法を割合で表示しています。また、治療法は下記のカテゴリーで集計しています。

- 外科的治療
- 外科的治療+放射線療法
- 外科的治療+化学療法
- 外科的治療+内分泌療法
- 外科的治療+放射線治療+内分泌療法
- 鏡視下治療
- 鏡視下治療+化学療法
- 内視鏡的治療
- 内視鏡的治療+鏡視下治療
- 放射線治療
- 放射線治療+化学療法
- 放射線治療+内分泌療法
- 化学療法
- 化学療法+内分泌療法
- 内分泌療法
- その他の治療
- 診断のみ・治療無し

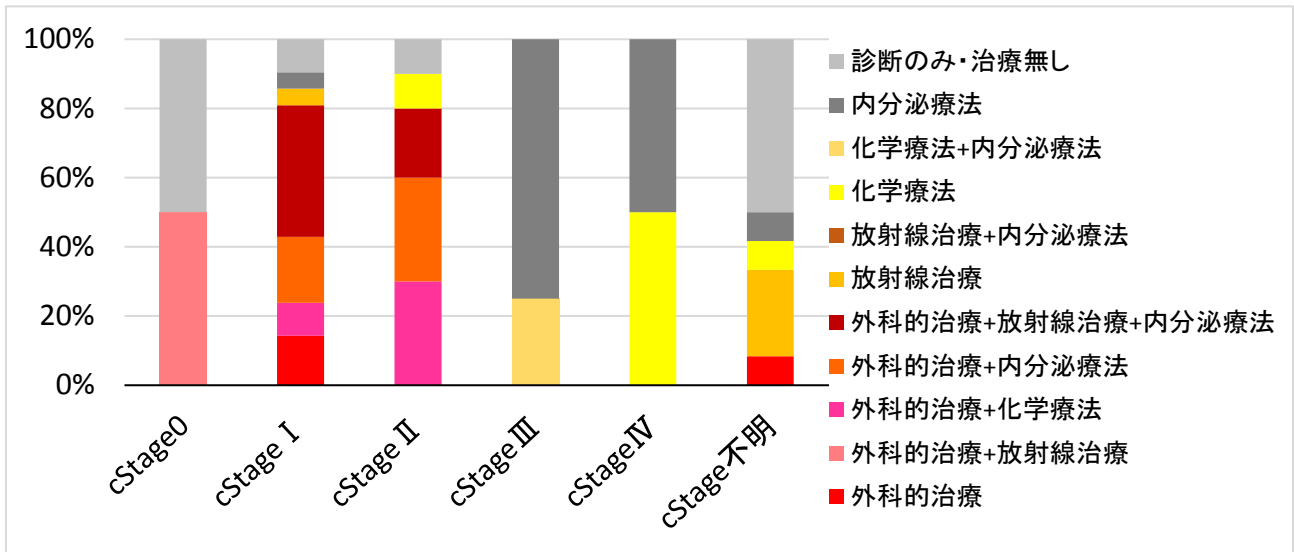
※治療前ステージ・・・UICC(Internation Union Against Cancer)の定める病期分類方法に基づき、何らかの治療が行なわれる以前に診断されたステージ(臨床現場で使用されている癌取扱い規約に基づくステージとは若干異なる部分有り)

- *1: 鏡視下治療・・・腹腔鏡や胸腔鏡などを用いて行う手術です
- *2: 内視鏡治療・・・小型カメラと切除器具がついた内視鏡を用いて、画像を見ながら、臓器の内側からがんを切除する治療法です
- *3: 放射線治療・・・腫瘍の成長を遅らせるために、あるいは縮小させるために放射線を使用する治療法です
- *4: 化学療法・・・抗がん剤を用いてがん細胞の増殖を抑えたり、再発・転移を防ぐ治療法です
- *5: 内分泌療法・・・男性ホルモンや女性ホルモンの分泌や働きを抑えることによって、がん細胞の増殖を抑制する治療法です(前立腺癌における除睾術等も含まれる)

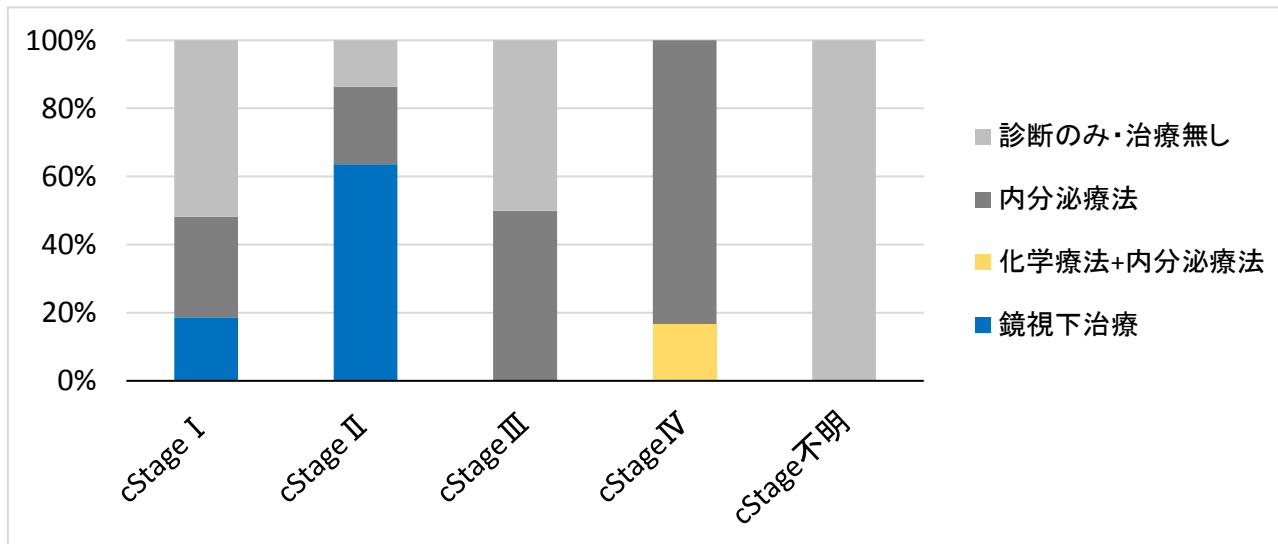
○ 胃がん



○乳がん



○前立腺がん



○皮膚がん

